

2016-2017

# LINEA RISCALDAMENTO

- STUFE E TERMOSTUFE A PELLETT
- STUFE A LEGNA
- STUFE A BIOCOMBUSTIBILE
- STUFE A GAS
- CLIMATIZZATORI
- STUFE ELETTRICHE
- ACCESSORI VARI

*fino al 10 dicembre*

**STUFA A PELLETT VENTILATA - MODELLO 8**  
6,97 kw - 60 mt<sup>2</sup>

Stufa a pellet in acciaio. Possibilità di funzionamento in modalità economica. Pressostato di sicurezza.



€ **699,00**

**MAURER**

Telecomando

Dimensioni:	470x470x900H mm
Tubo uscita fumi:	Ø 80 mm Sup
Autonomia min/max:	9 / 22 ore
Potenza globale:	6,97 kw
Peso:	82 Kg
codice	21738 BORDEAUX 21739 CREMA



EN 13240  
EN 13229



€ **565,00**

Dimensioni:	680x470x870H mm
Uscita fumi:	Ø 130 mm Sup
Rendimento:	> 77%
Peso netto:	113 kg
codice	25577 NERO OPACO

**STUFA A LEGNA**  
mod. MARISA - 21 kw  
Vetro panoramico ceramico.

CE  
EN 14785

**STUFA A PELLETT - mod. MIGNON 6**  
6,15 kw - 186 mt<sup>3</sup>

Stufa a pellet in acciaio ad alta tecnologia e massima semplicità.

**MAURER**

Dimensioni:	430x430x765H mm
Tubo uscita fumi:	Ø 80 mm
Rendimento:	max 93,34% - min. 90%
Autonomia:	max 19 h - min. 8 h
Consumo orario:	max 1,37 kg./h - min. 0,57 kg./h
Peso netto:	45 kg

€ **629,00**

codice 21747 BORDEAUX



EN 14785 CE

# Stufe a Pellet



**STUFA A PELLETTA VENTILATA - MODELLO 10 - MODELLO 12**  
 Rivestimento in acciaio, Interruttore automatico on/off.  
 Possibilità di funzionamento in modalità economica.  
 Pressostato di sicurezza. Sonda di controllo temperatura.  
 Caricamento del pellet automatico. Timer.

Telecomando

€ 849,00

€ 939,00

<b>MAURER</b>	MODELLO 10 8,87 kw - 80 mt <sup>2</sup>	MODELLO 12 10,1 kw - 100 mt <sup>2</sup>
Dimensioni:	470x470x900H mm	470x470x990H mm
Tubo uscita fumi:	Ø 80 mm Sup	Ø 80 mm Sup
Autonomia:	7 / 22 ore	6,5 / 22 ore
Potenza globale:	8,87 kw	10,1 kw
Peso:	82 Kg	91 Kg
codice	21740 BORDEAUX 21741 CREMA	21742 BORDEAUX 21743 CREMA

EN 14785 CE



**TERMOSTUFA A PELLETTA**  
 mod. ISIDE IDRO  
 20,5 kw - 540 mt<sup>3</sup>  
 Rivestimento in maiolica.

€ 2899,00

**NOFODICA**  
 Extrafire

Telecomando

Dimensioni:	690x620x1190H mm
Tubo uscita fumi:	Ø 80 mm
Potenza al liquido:	3,9 ÷ 15,7 kW
Capacità serbatoio:	35 kg
Consumo orario:	1,2 ÷ 4,2 kg/h
Assorbi. elettrico:	130 ÷ 150 W
Peso netto:	255 kg
codice	25528 BORDEAUX 25615 BIANCO 27793 PERGAMENA

EN 13240 CE



# Stufe a Pellet

**STUFA A PELLETTA VENTILATA**  
**mod. ROSY - 5,8 kw - 143 mt<sup>3</sup>**  
 Rivestimento in acciaio verniciato  
 e top in maiolica.



CE EN 13240

€799,00



**Dimensioni:** 452x493x863H mm  
**Tubo uscita fumi:** Ø 80 mm  
**Rendimento:** > 87%  
**Capacità serbatoio:** 11 kg  
**Consumo orario:** 0,6 ÷ 1,2 kg/h  
**Peso netto:** 96 kg

**codice** 25480 BORDEAUX  
 25481 PERGAMENA



**STUFA A PELLETTA CANALIZZATA**  
**mod. VIVIANA PLUS - 11,1 kw - 292 mt<sup>3</sup>**  
 Rivestimento in acciaio verniciato e top in  
 maiolica. Canalizzazione fino a 6 metri.

€1570,00



**Dimensioni:** 525x591x1054 mm  
**Tubo uscita fumi:** Ø 80 mm  
**Rendimento:** > 91%  
**Capacità serbatoio:** 18 kg  
**Consumo orario:** 0,7 ÷ 2,3 kg/h  
**Peso netto:** 126 kg

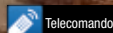
**codice:** 25559 BORDEAUX  
 27497 PERGAMENA



CE EN 13240

**STUFA A PELLETTA**  
**mod. LUCREZIA IDRO STEEL**  
**25 kw - 673 mt<sup>3</sup>**  
 Rivestimento in acciaio verniciato  
 e top in ghisa.

€2849,00



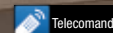
**Dimensioni:** 561x648x1325H mm  
**Tubo uscita fumi:** Ø 120 mm  
**Potenza al liquido:** 3,9 ÷ 21,5 kW  
**Capacità serbatoio:** 43 kg  
**Consumo orario:** 1,0 ÷ 5,0 kg/h  
**Peso netto:** 232 kg

**codice** 25525 BORDEAUX

CE EN 13240

**TERMOSTUFA A PELLETTA**  
**mod. LILIANA IDRO**  
**24,7 kw - 655 mt<sup>3</sup>**  
 Rivestimento in maiolica.

€3299,00



**Dimensioni:** 608x698x1314H mm  
**Tubo uscita fumi:** Ø 120 mm  
**Pot. resa al liquo.:** 5,4 ÷ 20,1 kW  
**Capacità serbatoio:** 53 kg  
**Consumo orario:** 1,5 ÷ 5,2 kg/h  
**Peso netto:** 280 kg

**codice** 25537 BORDEAUX



CE EN 13240

# Stufe a Pellet



**STUFA A PELLETTA VENTILATA  
mod. KETTY - 7 kw - 177 mt<sup>3</sup>**  
Rivestimento in acciaio  
verniciato.

€ 850,00



**Dimensioni:** 456x507x884H mm  
**Tubo uscita fumi:** Ø 80 mm  
**Rendimento:** > 86%  
**Capacità serbat.:** 15 kg  
**Consumo orario:** 0,6 ÷ 1,5 kg/h  
**Tubo aspiraz. aria:** 50 mm  
**Peso netto:** 90 kg

codice 20742 BORDEAUX  
20743 PERGAMENA



EN 13240 CE



**STUFA A PELLETTA VENTILATA  
mod. GIUSY - 8 kw - 200 mt<sup>3</sup>**  
Rivestimento in acciaio verniciato  
e top in maiolica.  
Scarico fumi posteriore o superiore.

€ 1099,00



**Dimensioni:** 498x504x1022H mm  
**Tubo uscita fumi:** Ø 80 mm  
**Rendimento:** > 86%  
**Capacità serbat.:** 15 kg  
**Consumo orario:** 0,6 ÷ 1,7 kg/h  
**Peso netto:** 110 kg

codice 20745 BORDEAUX  
20746 PERGAMENA



EN 13240 CE

**STUFA A PELLETTA VENTILATA  
mod. DORINA - 7,1 kw - 177 mt<sup>3</sup>**  
Rivestimento in acciaio verniciato.



€ 850,00



**Dimensioni:** 501x534x885H mm  
**Tubo uscita fumi:** Ø 80 mm  
**Rendimento:** > 87%  
**Capacità serbatoio:** 13 kg  
**Consumo orario:** 0,6 ÷ 1,5 kg/h  
**Peso netto:** 91 kg

codice 25520 BORDEAUX  
27495 PERGAMENA

EN 13240 CE

**STUFA A PELLETTA VENTILATA  
mod. VIVIANA - 10 kw - 258 mt<sup>3</sup>**  
Rivestimento in acciaio verniciato  
e top in maiolica.



€ 1399,00



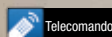
**Dimensioni:** 525x579x1054H mm  
**Tubo uscita fumi:** Ø 80 mm  
**Rendimento:** > 90%  
**Capacità serbatoio:** 18 kg  
**Consumo orario:** 0,7 ÷ 2,0 kg/h  
**Peso netto:** 118 kg

codice 25521 BORDEAUX  
27496 PERGAMENA

EN 13240 CE

# Stufe a Pellet

**INSERTO A PELLETT VENTILATO**  
mod. P70-H49 - 8 kw/205 mt<sup>3</sup>  
Console touch screen.



**Dimensioni:** 695x514x488H mm  
**Tubo uscita fumi:** Ø 80 mm  
**Potenza resa all'aria:** 2,9 ÷ 7,1 kW  
**Capacità serbatoio:** 10 kg  
**Consumo orario:** 0,7 ÷ 1,7 kg/h  
**Peso netto:** 131 kg

€ **1980,00**

codice 27723 ANTRACITE

EN 13240 CE

**INSERTO A PELLETT CANALIZZATO**  
mod. COMFORT PLUS CRYSTAL - 12,1 kw/315 mt<sup>3</sup>  
Console touch screen. Con 6 metri di canalizzazione.



**Dimensioni:** 702x673x576H mm  
**Tubo uscita fumi:** Ø 80 mm  
**Potenza resa all'aria:** 3,2 ÷ 11 kW  
**Capacità serbatoio:** 16 kg  
**Consumo orario:** 0,7 ÷ 2,5 kg/h  
**Peso netto:** 170 kg

€ **2380,00**


codice 27725 ANTRACITE

EN 13240 CE

**STUFA A PELLETT CANALIZZATA**  
mod. SOUVENIR STEEL  
11,4 kw - 292 mt<sup>3</sup>  
Rivestimento in acciaio verniciato. Scarico fumi posteriore/  
superiore o laterale destro.



€ **1949,00**



**Dimensioni:** 821x296x1122H mm  
**Uscita fumi:** Ø 80 mm  
**Rendimento:** > 90%  
**Capacità serbat.:** 18 kg  
**Consumo orario:** 0,8 ÷ 2,3 kg/h  
**Peso netto:** 139 kg

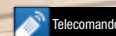
codice 25524 BORDEAUX  
27718 BIANCO

EN 13240 CE

**STUFA A PELLETT CANALIZZATA**  
mod. ANASTASIA PLUS  
13,5 kw - 344 mt<sup>3</sup>  
Rivestimento in maiolica.  
Doppia canalizzazione aria.



€ **2149,00**



**Dimensioni:** 560x578x1121H mm  
**Tubo uscita fumi:** Ø 80 mm  
**Potenza resa aria:** 3,6 ÷ 12 kW  
**Capacità serbatoio:** 27 kg  
**Consumo orario:** 0,8 ÷ 2,8 kg/h  
**Peso netto:** 185 kg

codice 27719 BIANCO

EN 13240 CE



**STUFA BRUCIATUTTO**  
mod. SUPER  
Rivestimento esterno  
in acciaio smaltato.

CE EN 13240

€ 370,00

€ 459,00



mod. SUPER JUNIOR  
5 kw - 143 mt<sup>3</sup>

mod. SUPER MAX  
6 kw - 172 mt<sup>3</sup>

Dimensioni:	360x419x771H mm	402x482x811H mm
Tubo uscita fumi:	Ø 120 mm Sup	Ø 120 mm Sup
Rendimento:	79,5%	80,3%
Dim. bocca fuoco:	215x175 mm	215x175 mm
Dim. focolare:	206x280x260 mm	215x315x285 mm
Consumo orario:	1,5 kg/h	1,9 kg/h
Peso netto:	64 kg	75 kg

codice 25491 ANTRACITE 25492 ANTRACITE



€ 239,00  
Bianca

**STUFA BRUCIATUTTO**  
mod. MIGNON - 4 kw - 115 mt<sup>3</sup>  
Rivestimento esterno  
in acciaio smaltato.



Dimensioni:	378x417x817H mm
Tubo uscita fumi:	Ø 100 mm Sup
Rendimento:	53,5%
Dim. bocca fuoco:	190x165 mm
Dim. focolare:	240x405x235 mm
Consumo orario:	1,8 kg/h
Peso netto:	56 kg

codice 25494 CAPPUCCINO  
25493 BIANCA



€ 255,00  
Cappuccino

EN 13240 CE



**STUFA BRUCIATUTTO**  
mod. MAJOR RAF  
6,5 kw - 186 mt<sup>3</sup>  
Rivestimento esterno  
in acciaio smaltato.  
Porte e testata in ghisa.

€ 355,00



Dimensioni:	400x450x820H mm
Tubo uscita fumi:	Ø 120 mm Sup
Rendimento:	53%
Dim. bocca fuoco:	225x134 mm
Dim. focolare:	264x450x264 mm
Consumo orario:	2,8 kg/h
Peso netto:	75 kg

codice 20748 ANTRACITE

EN 13240 CE



**STUFA BRUCIATUTTO**  
mod. CANDY - 7,2 kw - 206 mt<sup>3</sup>  
Stufa interamente in ghisa smaltata.

€ 570,00



Dimensioni:	404x397x890H mm
Tubo uscita fumi:	Ø 120 mm Sup
Rendimento:	82,6%
Dim. bocca fuoco:	233x315 mm
Dim. focolare:	330x393x215 mm
Consumo orario:	2,0 kg/h
Peso netto:	85 kg

codice 27796 ANTRACITE

EN 13240 CE

# Stufe a Legna

**STUFA A LEGNA**  
mod. AMORE - 13 kw  
Vetro ceramico panoramico.  
Struttura e top in acciaio.  
Ampio vano portalegna.

€ **309,00**

Dimensioni: 460x400x800H mm.  
Uscita fumi: Ø 150 mm Sup  
Rendimento: 73%  
Peso netto: 82 kg

codice 25593 ANTRACITE

EN 13240  
EN 13229 CE



**STUFA A LEGNA**  
mod. MAESTRO - 12 kw  
Vetro ceramico panoramico.  
Struttura e top in acciaio.  
Ampio vano portalegna.

€ **350,00**

Dimensioni: 400x470x980H mm.  
Uscita fumi: Ø 150 mm Sup  
Rendimento: > 77%  
Peso netto: 89 kg

codice 25585 ANTRACITE

EN 13240  
EN 13229 CE



**STUFA A LEGNA CON FORNO**  
mod. RETRO' CON FORNO - 18 kw  
Piastra scaldavivande in ghisa  
sul top.

€ **689,00**

Dimensioni: 570x530x1030H mm  
Uscita fumi: Ø 130 mm Sup  
Rendimento: > 70%  
Dimens. forno: 400x400x200 mm  
Peso netto: 135 kg

codice 25565 NERO OPACO

EN 13240  
EN 13229 CE



€ **599,00**

EN 13240 CE

**STUFA A LEGNA**  
mod. DORELLA L8 LIBERTY  
6,5 kw - 186 mt<sup>3</sup>  
Rivestimento esterno  
in maiolica.

**NORDICA**  
ExtraHome

Dimensioni: 465x491x845H mm  
Tubo uscita fumi: Ø 120 mm Sup  
Rendimento: 73%  
Dim. bocca fuoco: 214x213 mm  
Dim. focolare: 285x465x300 mm  
Consumo orario: 2 kg/h  
Peso netto: 90 kg

codice 25500 BORDEAUX



# Cucine e Stufe a Legna - Stufe a Bioetanolo

**CUCINA A LEGNA**  
**mod. ROMANTICA 4.5**  
 6 kw - 172 mt<sup>3</sup>  
 Rivestimento esterno  
 in acciaio porcellanato.  
 Forno smaltato.

**€ 629,00**  
*Rustic*



**EN 13240** CE

**Dimensioni:** 968x620x860H mm  
**Tubo uscita fumi:** Ø 130 mm Sup  
**Rendimento:** 66%  
**Dimens. bocca fuoco:** 190x170 mm  
**Dimens. focolare** 190x180x375 mm  
**Consumo orario:** 1,8 kg/h  
**Peso netto:** 94 kg

**codice** 25495 MARRONE SFUM.  
 25497 ANTRACITE  
 25498 RUSTIC



**€ 599,00**  
*Antracite - Marrone*



**EN 13240** CE

**Dimensioni:** 578x586x915H mm  
**Tubo uscita fumi:** Ø 130 mm Sup  
**Rendimento:** 79,5%  
**Dimens. bocca fuoco:** 315 x 285 mm  
**Dimens. focolare** 377x395x415 mm  
**Consumo orario:** 2,3 kg/h  
**Peso netto:** 155 kg

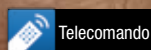
**€ 970,00**

**STUFA A LEGNA**  
**mod. ROSSELLA R1 LIBERTY**  
 8,8 kw - 252 mt<sup>3</sup>  
 Rivestimento esterno in maiolica.

**codice** 25501 BORDEAUX

**STUFA A BIOETANOLO ELETTRONICA**  
**mod. RUBY ESPACE - 4 kw - 160 mt<sup>3</sup>**

**€ 2199,00**



**Dimensioni:** 440x390x925H mm.  
**Cons. carburante:** 0,20÷0,40 lt/h (max)  
**Cap. del serbatoio:** 5,0 lt  
**Autonomia:** +/- 25 ore  
**Tensione elettrica:** 230 Volt - 50 Hz  
**Peso netto:** 58 kg

**codice** 26020 NERO

**STUFA A BIOETANOLO**  
**ELETTRONICA**  
**mod. RUBY PREMIUM**  
 4 kw - 160 mt<sup>3</sup>

L'installazione senza canna  
 fumaria richiede solo  
 l'allacciamento alla rete elettrica.

**€ 1790,00**

**Dimensioni:** 530x450x947H mm.  
**Cons. carburante:** 0,20÷0,40 lt/h (max)  
**Cap. del serbatoio:** 5,0 lt  
**Autonomia:** +/- 25 ore  
**Tensione elettrica:** 230 Volt - 50 Hz  
**Peso netto:** 62 kg

**codice** 26018 BORDEAUX



# Stufe Elettriche



€ 37,50

**MAURER**

**TERMOCONVETTORE DA PAVIMENTO**  
mod. SIROS

Funzionamento turbo con timer.  
Protezione surriscaldamento.

Dimensione: 67x20x48H cm  
Potenza: 750-1250-2000 Watt  
Peso: 3,9 kg

codice 98564



€ 26,00

**MAURER**

**TERMOCONVETTORE DA PAVIMENTO**  
mod. TINOS

3 selezioni di temperatura. Posizionabile  
sia a pavimento che a muro.

Dimensione: 51x10,5x36,5H cm  
Potenza: 750-1250-2000 Watt  
Peso: 2,5 kg

codice 98563



€ 45,00

**MAURER**

**TERMOCONVETTORE DA PAVIMENTO**  
mod. PAXOI

2 selezioni di temperatura.  
Protezione surriscaldamento.

Dimensione: 60x10x39H cm.  
Potenza: 1250-2000 Watt  
Peso: 4,0 kg

codice 98565



€ 35,00

**MAURER**



**TERMOCONVETTORE DA PARETE**  
mod. RODI

2 selezioni di temperatura.  
Protezione surriscaldamento.  
Resistenza ceramica.

Dimensione: 45,3x11,3x18,2H cm.  
Potenza: 1000-2000 Watt  
Peso: 2,5 kg

codice 98558



€ 43,00

**MAURER**



**TERMOCONVETTORE DA PARETE**  
mod. CONTOY

2 selezioni di temperatura. Resistenza  
ceramica. Termostato di sicurezza.

Dimensione: 59x12x22H cm  
Potenza: 1000-2000 Watt  
Peso: 2,5 kg

codice 98559

€ 12,50

**MAURER**

**TERMOVENTILATORE**  
DA TAVOLO  
mod. SWIFT

3 selezioni di temperatura:  
I ventilazione - II 1000W - III 2000W.  
Termostato ambiente.

Dimensione: 23x12x27H cm.  
Potenza: 1000-2000 Watt

codice 98553



€ 16,50

**MAURER**

**TERMOVENTILATORE**  
DA TAVOLO  
mod. MITIA

3 selezioni di temperatura.  
Funzione oscillante. Ventilazione fresca.  
Protezione sovrariscaldamento.

Dimensione: 20x17x29H cm.  
Potenza: 1000-2000 Watt

codice 98556



€ 24,50

**MAURER**

**TERMOVENTILATORE**  
DA TAVOLO - mod. HIOS

2 selezione di temperatura.  
Termostato regolabile.  
Protezione automatica anti  
surriscaldamento. Funzione oscillante.

Dimensione: 19x14x27,5H cm.  
Potenza: 750-1500 Watt  
Peso: 3,8 kg.

codice 98557



# Stufe Elettriche - Aspiraceneri

€ 21,00



**MAURER**

**STUFA ALOGENA - mod. KOS**  
4 selezioni di temperatura. Sicurezza sovrarisaldamento. Con funzione oscillante.

Dimensione: 33x11x57H cm  
Potenza: 400-800-1200-1600 Watt  
Peso: 2,5 kg

codice 98561

€ 19,90



**MAURER**

**STUFA ALOGENA - mod. AMORGOS**  
3 selezioni di temperatura.  
Spegnimento automatico in caso di ribaltamento.  
Con funzione oscillante

Dimensione: 39x11x60H cm  
Potenza: 400-800-1200 Watt  
Peso: 2,0 kg

codice 98560

€ 9,50



**MAURER**

**STUFA AL QUARZO - mod. ANDROS**  
2 selezioni di temperatura. Alta efficienza.  
Spegnimento automatico in caso di ribaltamento.  
Interruttore di sicurezza.

Dimensione: 26x10,5x40H cm  
Potenza: 400-800 Watt  
Peso: 1 kg

codice 98562



€ 139,00



**CAMINO ELETTRICO A PARETE**  
Caminetto elettrico termo regolabile ventilato.  
Ceppi incandescenti. Cornice in vetro.

Dimensioni: 48x15x41H cm.  
Potenza: 1000-2000 Watt  
Alimentazione: 220-240 Volt

codice 26343



€ 39,00

**YAMATO**

**ASPIRACENERE ELETTRICO - mod. CINIX**  
Serbatoio in acciaio inox. Motore silenzioso.  
Funzione: Aspirazione/Soffiaggio.  
Dotazione: 1 tubo aspirazione flessibile rivestito in Pvc da 1,25 mt., 2 bocchette di aspirazione, 1 filtro lavabile.

Potenza: 800 Watt  
Capacità serbatoio: 15 lt  
Peso: 3 kg

codice 93740

€ 36,50

**YAMATO**

**ASPIRACENERE ELETTRICO mod. CINIX BLACK II**  
Tubo lunghezza 1,2 mt., e Ø44 mm.  
Serbatoio in acciaio verniciato. Alloggiamenti per cavo elettrico da 2 mt., tubo e accessori.  
Indicatore di serbatoio pieno. Filtro Hepa.

Potenza: 800 Watt  
Capacità serbatoio: 15 lt  
Peso: 3 kg

codice 97412



€ 329,00

**MAURER**

**STUFA A PIRAMIDE A GAS GPL - mod. GIZA**

Stufa a gas a fiamma libera per uso esterno. In acciaio verniciato grigio. Tubo di stallo in cristallo termico. Griglia di protezione. Vano bombola con sportello.

Ruote di ricambio opzionali  
cod. R61568

NB: Fornita senza regolatore di pressione e senza bombola

Altezza:	220 cm
Potenza calorifera:	9,5 kw
Consumi:	720 gr/h
Pressione bruciatore:	28 ÷ 50 mbar
Peso:	26 kg

codice 94752 **CE**

€ 79,90

**MAURER**

**STUFA INFRAROSSI A GAS GPL - mod. INFRA**

Sistema di protezione spegnimeto fiamma. 3 potenze selezionabili. Struttura in acciaio verniciato. Sistema di rilevamento ossigeno certificato. Valvola in ottone CE. Interruttore antiribaltamento CE. Accensione piezo certificata. Ruote robuste. Per bombole fino a 15 kg.

NB: Fornita senza regolatore di pressione e bombola

Dimensioni:	49x42x74,5H cm
Potenza calorifera:	1,5 - 2,8 - 4,2 kw
Consumi:	110 ÷ 305 gr/h
Peso:	10 kg

codice 95309 NERO **CE**



€ 99,00

**STUFA INFRAROSSI A GAS METANO mod. SUPER INFRA - 100 m<sup>3</sup>**

Accensione piezoelettrica. Doppio sistema di sicurezza. Attacco a parete e fondo con piedi. Prodotta in Italia

Dimensioni:	40x13x63H cm.
Potenza calorifera:	1,4 - 2,8 - 4,0 kw
Consumi:	0,41 0,27 0,15 m <sup>3</sup> /h
Peso:	11 kg

codice 20516 GRIGIO **CE**



€ 127,00

**STUFA INFRAROSSI A GAS METANO mod. SICAR INFRA VENTILATA - 110 m<sup>3</sup>**

Stufa infrarossi a metano ventilata. Accensione piezoelettrica. Attacco a parete. Piedini di appoggio per pavimento. Stop gas system.

Dimensioni:	43x15x64H cm.
Potenza calorifera:	4,2 kw
Consumi:	0,410 m <sup>3</sup> /h
Pressione:	20 mbar
Peso:	11 kg

codice 20517 GRIGIO **CE**



**VENTILATA**

€ **2599,00**


**STUFA A PELLETTA VENTILATA**  
 mod. RAFFAELLA IDRO  
 20,5 kw - 540 mt<sup>3</sup>  
 Rivestimento in acciaio verniciato.



**Dimensioni:** 633x633x1176H mm  
**Tubo uscita fumi:** Ø 80 mm  
**Potenza resa al liquido:** 3,9 ÷ 15,7 kW  
**Capacità serbatoio:** 35 kg  
**Consumo orario:** 1,2 ÷ 4,2 kg/h  
**Assorbimento elettrico:** 90 ÷ 110 W  
**Peso netto:** 211 kg

**codice**  
 20747 ARGENTO  
 27696 BORDEAUX  
 27697 BIANCO

CE EN 13240



**MAURER**

**STUFA AD OMBRELLO**  
 A GAS GPL O PROPANO  
 mod. ZANTE

Utilizza solo gas butano, propano o GPL.  
 In acciaio verniciato nero.  
 Schermo parafiamma in acciaio inox.  
 N.B. Fornita senza regolatore, ruote di trasporto e bombola

€ **137,00**

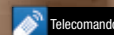
**Altezza:** 224 cm  
**Potenza calorifera:** 5 ÷ 12 kW  
**Consumi:** 450 ÷ 870 gr/h  
**Superficie irrag.:** 20 ÷ 30 mt<sup>2</sup>  
**Area riscaldabile:** Ø 6 mt.  
**Pressione bruciatore:** 28 ÷ 50 mbar  
**Peso:** 19 kg

**codice** 94751 NERO

CE



**TERMOSTUFA A PELLETTA**  
 mod. MELINDA IDRO STEEL  
 15,5 kw - 400 mt<sup>3</sup>  
 Rivestimento in acciaio verniciato e top in maiolica.



**Dimensioni:** 533x583x1157H mm  
**Tubo uscita fumi:** Ø 80 mm  
**Potenza al liquido:** 3,0 ÷ 11,4 kW  
**Capacità serbatoio:** 30 kg  
**Consumo orario:** 0,9 ÷ 3,2 kg/h  
**Assorb. elettrico:** 130 ÷ 150 W  
**Peso netto:** 178 kg

**codice**  
 25502 BORDEAUX  
 27795 PERGAMENA

EN 13240 CE

€ **2349,00**